

高校生のための普通免許取得コース「ドリーマーズ」

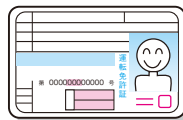
入校申込みの手順

車に乗りたい!
免許を取ろう!



原付免許等
持っている方は
免許証

入校時に
ご提示ください



運転免許証を
持っていない方は
住民票

本籍の入った
本人のもの



OR

必要書類

通学許可書


学校によっては通学許可書を発行していますのでお持ちください



必要書類

ドライビングスクール
アジマの入校申込用紙

用紙は当校にもありますので申込み時に記入して頂いてもOK




必要書類

写真4枚

写真サイズ:縦3.0×横2.4cm


●6か月以内に撮影、無背景、無帽、正面、上三分身(胸から上)
※裏面に「氏名・撮影年月日」を記載
●両目、眉、顔がはっきりわかる証明写真をご用意ください。
※証明写真としてふさわしくないものは除きます。スナップ写真、色メガネ、カラーコンタクト使用、メガネのレンズの反射および目がメガネフレームと重なった写真は不可。なるべくメガネははずしてお撮りください。



必要書類

入校手続きのあと
いよいよ **楽しい**
教習スタート!

教習開始



入校の説明

- 書類の記入、視力検査などの手続き
- 学校生活の説明



入校日当日

入校に関する打合せ

- 教習コース・プランを決定
 - スタンダードプラン
 - 安心バックプランなど
- お支払い方法・入校日の持ち物の説明
- 入校日の決定




入校申込

必要書類などを提出する

担当の先生へ
高校で指示のある場合

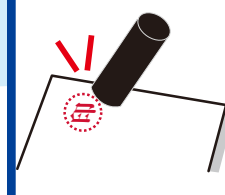
or
アジマへ
受付窓口へ
お越しください



入校申込

印鑑

実印でなくても結構です



持ち物